






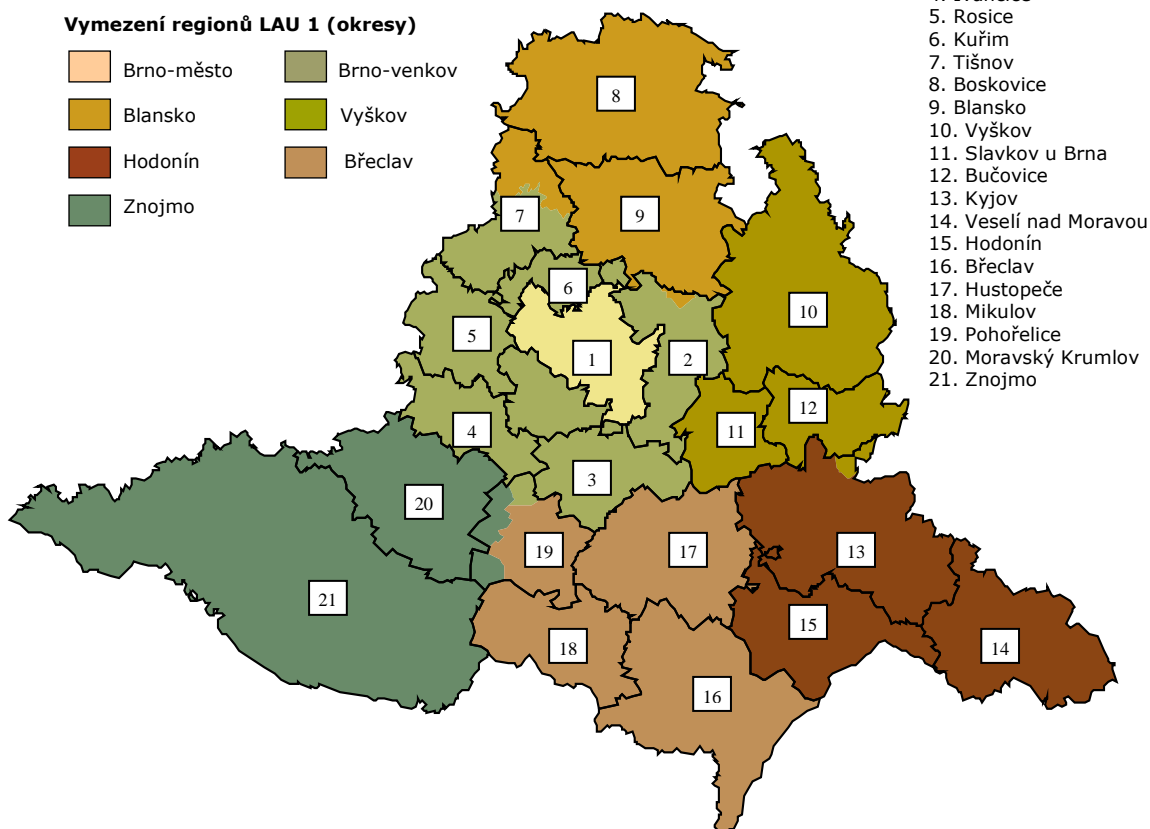


## Jihomoravský kraj

### Vymezení regionů LAU 1 (okresy)

	Brno-město		Brno-venkov
	Blansko		Vyškov
	Hodonín		Břeclav
	Znojmo		



### Obce s rozšířenou působností

1. Brno
2. Šlapanice
3. Židlochovice
4. Ivančice
5. Rosice
6. Kuřim
7. Tišnov
8. Boskovice
9. Blansko
10. Vyškov
11. Slavkov u Brna
12. Bučovice
13. Kyjov
14. Veselí nad Moravou
15. Hodonín
16. Břeclav
17. Hustopeče
18. Mikulov
19. Pohořelice
20. Moravský Krumlov
21. Znojmo

### Vybrané základní údaje (rok 2009, zdroj ČSÚ)

Ukazatel	Jihomoravský kraj	Česká republika
Krajské město	Brno	
<b>Obyvatelstvo</b>		
Počet obyvatel (k 1.7.)	1 150 009	10 491 492
Počet obyvatel ve věku 15-19 let	65 752	599 228
Podíl obyvatel ve věku 15-19 let (%)	5,7	5,7
Počet obyvatel ve věku 20-24 let	74 809	697 308
Podíl obyvatel ve věku 20-24 let (%)	6,5	6,6
Migrační přírůstek/úbytek (‰)	2,6	1,5
Cizinci v ČR (k 31. 12.)	36 907	432 503
<b>Ekonomické údaje</b>		
Průměrná mzda (v Kč)	26 223	26 881
Medián mezd (v Kč)	22 139	22 608
HDP (%; průměr ČR = 100; rok 2008)	92,3	100,0
HDP (%; průměr EU 27 = 100; rok 2008)	73,9	80,0

Webová stránka kraje: <http://www.kr-jihomoravsky.cz/>

Dlouhodobý záměr vzdělávání a rozvoje výchovně vzdělávací soustavy:  
<http://www.kr-jihomoravsky.cz/Default.aspx?PubID=18546&TypeID=2>

## Zastoupení profesních tříd v Jihomoravském kraji – podle KZAM, v % (zdroj VŠPS 2010, ČSÚ)

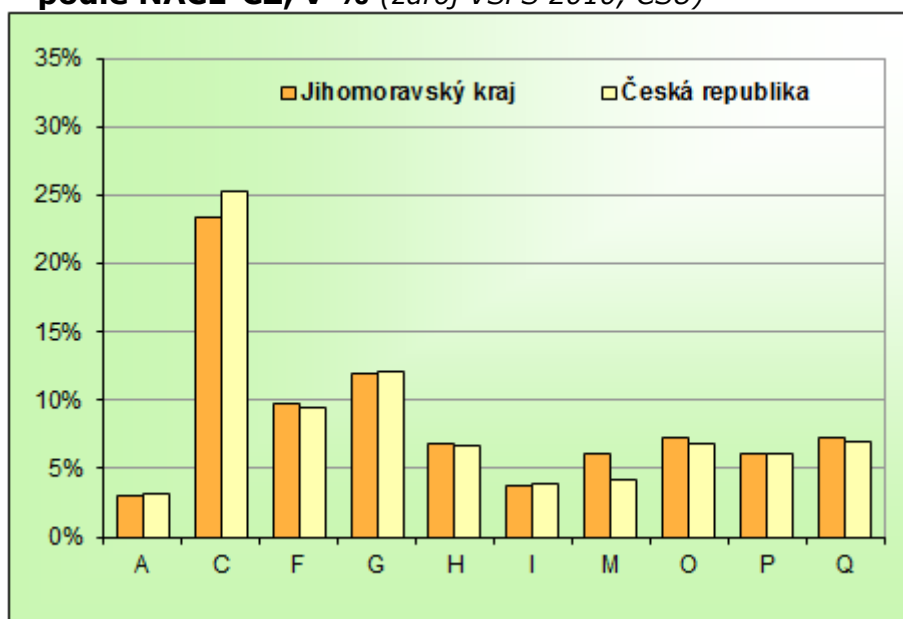


Vysvětlivky ke grafu

- 1 Zákodárci, vedoucí a řídicí pracovníci
- 2 Vědečtí a odborní duševní pracovníci
- 3 Techn., zdravot. a pedagog. prac. (vč. příbuz. oborů)
- 4 Nižší administrativní pracovníci (úředníci)
- 5 Provozní pracovníci ve službách a obchodě
- 6 Kvalifik. dělníci v zem. a les. (vč. příbuz. oborů)
- 7 Řemeslníci a kvalifik. výrobci, zpracovatelé, opraváři
- 8 Obsluha strojů a zařízení
- 9 Pomocní a nekvalifikovaní pracovníci

Území	Jihomoravský kraj			Česká republika		
	celkem	muži	ženy	celkem	muži	ženy
<b>Hlavní třída profesí</b>						
Zákodárci, vedoucí a řídicí pracovníci	<b>6,9</b>	8,8	4,5	<b>5,3</b>	6,7	3,5
Vědečtí a odborní duševní pracovníci	<b>12,0</b>	11,8	12,3	<b>10,6</b>	9,8	11,7
Techn., zdravot. a pedagog. prac. (vč. příbuz. oborů)	<b>24,4</b>	21,2	28,5	<b>24,7</b>	20,4	30,5
Nižší administrativní pracovníci (úředníci)	<b>8,7</b>	3,1	15,8	<b>7,9</b>	3,4	13,9
Provozní pracovníci ve službách a obchodě	<b>12,2</b>	6,2	19,9	<b>12,4</b>	7,4	19,1
Kvalifik. dělníci v zem. a les. (vč. příbuz. oborů)	<b>1,2</b>	1,5	0,9	<b>1,4</b>	1,6	1,0
Řemeslníci a kvalifik. výrobci, zpracovatelé, opraváři	<b>17,3</b>	27,0	4,9	<b>17,4</b>	27,5	3,8
Obsluha strojů a zařízení	<b>11,2</b>	15,6	5,6	<b>13,7</b>	18,3	7,6
Pomocní a nekvalifikovaní pracovníci	<b>5,8</b>	4,5	7,6	<b>6,3</b>	4,3	8,9

## Zaměstnanost ve vybraných odvětvích v Jihomoravském kraji – podle NACE-CZ, v % (zdroj VŠPS 2010, ČSÚ)



Vysvětlivky ke grafu

A Zemědělství, lesnictví a rybníkářství

C Zpracovatelský průmysl

F Stavebnictví

G Velkoobchod a maloob.; opr. mot. Vozidel

H Doprava a skladování

I Ubytování, stravování a pohostinství

M Profesní, vědecké a technické činnosti

O Veřejná správa a obrana; pov. soc. zabezp.

P Vzdělávání

Q Zdravotní a sociální péče

Území Odvětví	Jihomoravský kraj			Česká republika		
	celkem	muži	ženy	celkem	muži	ženy
Zemědělství, lesnictví a rybníkářství (A)	2,9	4,0	1,6	3,1	4,0	1,9
Těžba a dobývání (B)	0,3	0,5	0,0	1,0	1,4	0,4
Zpracovatelský průmysl (C)	23,4	27,4	18,3	25,3	29,2	20,0
Výroba a rozvod elektřiny, plynu, tepla (D)	1,3	1,7	0,7	1,2	1,7	0,5
Zásob. vodou; činnosti souvis. s odpady (E)	0,9	1,2	0,5	1,0	1,3	0,6
Stavebnictví (F)	9,8	16,0	1,9	9,5	15,4	1,7
Velkoobchod a maloob.; opr. mot. vozidel (G)	11,9	9,5	15,0	12,2	9,6	15,6
Doprava a skladování (H)	6,8	8,7	4,3	6,7	8,7	4,1
Ubytování, stravování a pohostinství (I)	3,8	2,6	5,3	3,9	3,0	5,2
Informační a komunikační činnosti (J)	2,8	3,7	1,6	2,8	3,6	1,7
Peněžnictví a pojišťovnictví (K)	2,3	1,8	2,9	2,4	1,7	3,2
Činnosti v oblasti nemovitostí (L)	0,7	0,5	0,9	0,8	0,7	1,0
Profesní, vědecké a technické činnosti (M)	6,1	6,0	6,2	4,1	3,7	4,7
Administrativní a podpůrné činnosti (N)	1,9	1,4	2,5	2,3	2,2	2,5
Veřejná správa a obrana; pov. soc. zabezp. (O)	7,3	6,5	8,2	6,7	6,2	7,5
Vzdělávání (P)	6,1	2,8	10,4	6,1	2,5	10,8
Zdravotní a sociální péče (Q)	7,2	2,2	13,6	7,0	2,5	13,0
Kulturní, zábavní a rekreační činnosti (R)	1,7	1,5	1,9	1,7	1,5	2,0
Ostatní činnosti (S)	2,7	2,0	3,5	1,9	1,2	2,9

**Struktura zaměstnaných podle postavení v zaměstnání v Jihomoravském kraji – podle CZ-ICSE, v % (zdroj VŠPS 2010, ČSÚ)**

Území	Jihomoravský kraj			Česká republika		
	celkem	muži	ženy	celkem	muži	ženy
Postavení v zaměstnání						
Zaměstnanci	<b>81,5</b>	77,8	86,3	<b>82,2</b>	78,0	87,7
Zaměstnavatelé	<b>4,0</b>	5,3	2,3	<b>3,6</b>	5,0	1,8
Pracující na vlastní účet	<b>14,0</b>	16,7	10,5	<b>13,5</b>	16,6	9,3
Členové produkčních družstev	<b>0,0</b>	0,0	0,0	<b>0,1</b>	0,1	0,1
Pomáhající rodinní příslušníci	<b>0,5</b>	0,2	1,0	<b>0,6</b>	0,3	1,0

**Vzdělanostní struktura zaměstnaných v Jihomoravském kraji – podle ISCED 97, v % (zdroj VŠPS 2010, ČSÚ)**

Území	Jihomoravský kraj			Česká republika		
	celkem	muži	ženy	celkem	muži	ženy
Dokončené vzdělání						
Základní	4,2	2,7	6,0	4,9	3,6	6,6
Střední bez maturity	37,6	44,2	29,1	38,6	45,3	29,6
Střední s maturitou	36,1	28,9	45,1	38,1	32,9	45,1
Vysokoškolské	22,1	24,0	19,7	18,4	18,2	18,7

Připravil NÚV s využitím dat Českého statistického úřadu.