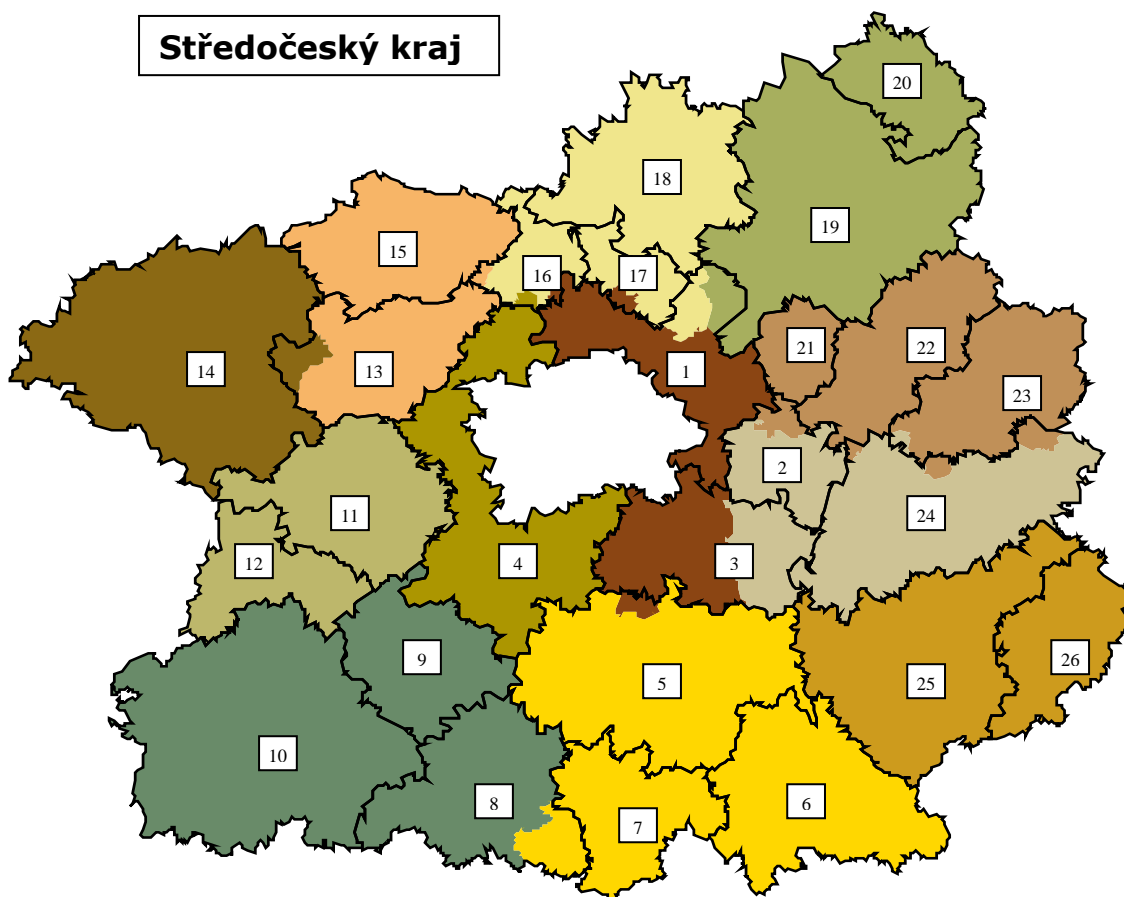


## Středočeský kraj



### Vymezení regionů LAU 1 (okresy)

Praha – východ	Praha – západ	Benešov
Příbram	Beroun	Rakovník
Kladno	Mělník	Mladá Boleslav
Nymburk	Kolín	Kutná Hora

### Obce s rozšířenou působností

1. Brandýs n.L.-St.Boleslav	10. Příbram	18. Mělník
2. Český Brod	11. Beroun	19. Mladá Boleslav
3. Říčany	12. Hořovice	20. Mnichovo Hradiště
4. Černošice	13. Kladno	21. Lysá nad Labem
5. Benešov	14. Rakovník	22. Nymburk
6. Vlašim	15. Slaný	23. Poděbrady
7. Votice	16. Kralupy n. Vlt.	24. Kolín
8. Sedlčany	17. Neratovice	25. Kutná Hora
9. Dobříš		26. Čáslav

### Vybrané základní údaje (rok 2018 a 2017, zdroj ČSÚ)

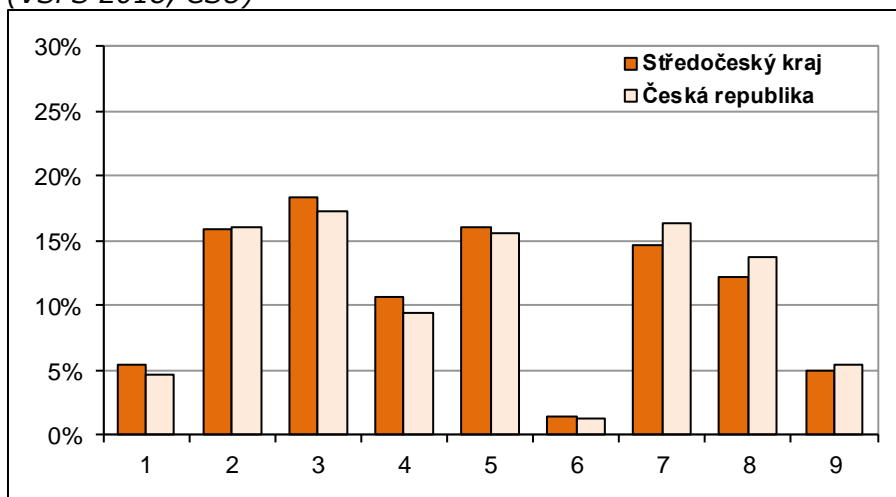
Ukazatel	Středočeský kraj	Česká republika
Počet obyvatel k 31.12.2018	1 369 332	10 649 800
Průměrný věk obyvatel v roce 2018	41,2	42,3
<b>Údaje o ekonomické aktivitě obyvatel ve věku 15-59 let (rok 2018; zdroj VŠPS)</b>		
Podíl ekonomicky aktivních obyvatel (v %)	80,7	79,8
Podíl ekonomicky aktivních mužů (v %)	86,0	85,6
Podíl ekonomicky aktivních žen (v %)	75,3	73,8
Míra nezaměstnanosti (v %)	2,1	2,3
Podíl dlouhodobě nezaměstnaných (v %)	26,0	30,6
<b>Makroekonomické údaje (rok 2017)</b>		
Podíl kraje na tvorbě HDP (v %)	11,9	-
HDP na 1 obyv. (%; průměr ČR = 100)	93,5	100,0

Webová stránka kraje: <http://www.kr-stredocesky.cz/>

Dlouhodobý záměr vzdělávání a rozvoje výchovně vzdělávací soustavy:

<http://www.kr-stredocesky.cz/web/skolstvi/koncepcni-materialy>

## Zastoupení profesních tříd ve Středočeském kraji - podle CZ\_ISCO, v % (VŠPS 2018, ČSÚ)

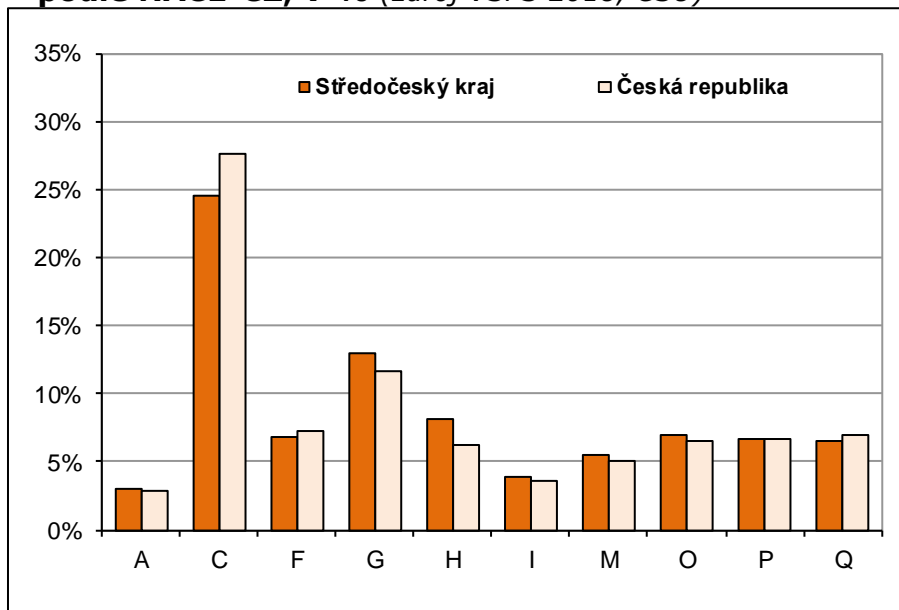


### Vysvětlivky ke grafu

- 1 Zákodárci a řídící pracovníci
- 2 Specialisté
- 3 Techničtí a odborní pracovníci
- 4 Úředníci
- 5 Pracovníci ve službách a prodeji
- 6 Kvalifikovaní pracovníci v zemědělství, lesnictví a rybářství
- 7 Řemeslníci a opraváři
- 8 Obsluha strojů a zařízení, montéři
- 9 Pomocní a nekvalifikovaní pracovníci

Území	Středočeský kraj			Česká republika		
	celkem	muži	ženy	celkem	muži	ženy
<b>Hlavní třída profesí</b>						
Zákodárci a řídící pracovníci	5,4	6,8	3,6	4,6	6,1	2,8
Specialisté	16,0	13,2	19,3	16,1	13,3	19,6
Techničtí a odborní pracovníci	18,4	19,6	16,9	17,3	17,5	17,0
Úředníci	10,7	4,0	18,8	9,4	3,8	16,5
Pracovníci ve službách a prodeji	16,1	10,1	23,5	15,5	9,8	22,7
Kvalifikovaní pracovníci v zemědělství, lesnictví a rybářství	1,4	1,6	1,1	1,3	1,4	1,0
Řemeslníci a opraváři	14,7	24,2	3,0	16,3	26,3	3,9
Obsluha strojů a zařízení, montéři	12,2	16,3	7,2	13,7	17,6	8,9
Pomocní a nekvalifikovaní pracovníci	5,0	3,6	6,7	5,4	3,7	7,6

## Zaměstnanost ve vybraných odvětvích ve Středočeském kraji – podle NACE-CZ, v % (zdroj VŠPS 2018, ČSÚ)



Vysvětlivky ke grafu

A Zemědělství, lesnictví a rybářství

C Zpracovatelský průmysl

F Stavebnictví

G Velkoobchod a maloob.; opr. mot. Vozidel

H Doprava a skladování

I Ubytování, stravování a pohostinství

M Profesní, vědecké a technické činnosti

O Veřejná správa a obrana; pov. soc. zabezp.

P Vzdělávání

Q Zdravotní a sociální péče

Území	Středočeský kraj			Česká republika		
	celkem	muži	ženy	celkem	muži	ženy
<b>Zemědělství, lesnictví a rybářství (A)</b>	<b>3,0</b>	<b>3,5</b>	<b>2,3</b>	<b>2,8</b>	<b>3,6</b>	<b>1,8</b>
Těžba a dobývání (B)	0,2	0,3	.	0,6	1,0	0,1
Zpracovatelský průmysl (C)	24,5	29,2	18,6	27,5	32,5	21,3
Výroba a rozvod elektřiny, plynu, tepla (D)	1,1	1,5	0,6	1,0	1,4	0,5
Zásob. vodou; činnosti souvis. s odpady (E)	0,9	1,2	0,4	1,1	1,4	0,6
Stavebnictví (F)	6,9	11,5	1,1	7,3	12,0	1,3
<b>Průmysl (vč. stavebnictví) (B až F)</b>	<b>33,5</b>	<b>43,8</b>	<b>20,8</b>	<b>37,5</b>	<b>48,3</b>	<b>23,9</b>
Velkoobchod a maloob.; opr. mot. vozidel (G)	12,9	11,5	14,7	11,6	9,7	14,0
Doprava a skladování (H)	8,1	10,3	5,4	6,2	8,2	3,7
Ubytování, stravování a pohostinství (I)	3,9	3,2	4,7	3,5	2,7	4,6
Informační a komunikační činnosti (J)	3,1	4,4	1,5	3,2	4,4	1,7
Peněžnictví a pojišťovnictví (K)	2,6	2,4	2,9	2,2	1,7	2,9
Činnosti v oblasti nemovitostí (L)	1,2	1,1	1,2	0,9	0,8	0,9
Profesní, vědecké a technické činnosti (M)	5,4	4,4	6,7	5,0	4,5	5,7
Administrativní a podpůrné činnosti (N)	2,3	2,0	2,7	2,5	2,2	2,8
Veřejná správa a obrana; pov. soc. zabezp. (O)	7,0	6,5	7,6	6,5	5,9	7,2
Vzdělávání (P)	6,7	2,2	12,2	6,6	2,5	11,8
Zdravotní a sociální péče (Q)	6,6	2,1	12,1	7,0	2,4	12,7
Kulturní, zábavní a rekreační činnosti (R)	1,7	1,8	1,6	1,8	1,6	2,1
Ostatní činnosti (S)	2,0	0,9	3,2	1,8	1,1	2,8
<b>Služby (G až U)</b>	<b>63,5</b>	<b>52,7</b>	<b>76,9</b>	<b>59,7</b>	<b>48,1</b>	<b>74,3</b>

## Struktura zaměstnaných podle postavení v zaměstnání ve Středočeském kraji – podle CZ-ICSE, v % (zdroj VŠPS 2018, ČSÚ)

Území	Středočeský kraj			Česká republika		
	celkem	muži	ženy	celkem	muži	ženy
<b>Postavení v zaměstnání</b>						
Zaměstnanci vč. členů produkčních družstev	<b>80,3</b>	76,1	85,5	<b>83,0</b>	79,4	87,6
z toho v průmyslu	27,2	33,4	19,5	32,3	39,8	22,8
z toho ve službách	51,0	40,3	64,1	48,7	37,1	63,3
Zaměstnavatelé	<b>3,7</b>	4,9	2,2	<b>3,1</b>	4,3	1,6
z toho v průmyslu	1,1	1,8	0,2	0,9	1,5	0,2
z toho ve službách	2,4	2,8	2,0	2,0	2,5	1,4
Pracující na vlastní účet	<b>15,4</b>	18,8	11,2	<b>13,3</b>	16,1	9,9
z toho v průmyslu	5,1	8,5	1,0	4,1	6,9	0,7
z toho ve službách	9,6	9,4	10,0	8,6	8,3	9,0
Pomáhající rodinní příslušníci	<b>0,6</b>	.	1,2	<b>0,5</b>	0,2	0,9

## Vzdělanostní struktura zaměstnaných ve Středočeském kraji – podle ISCED, v % (zdroj VŠPS 2018, ČSÚ)

Území	Středočeský kraj			Česká republika		
	celkem	muži	ženy	celkem	muži	ženy
<b>Dokončené vzdělání</b>						
Základní	3,6	3,0	4,4	4,3	3,9	4,8
Střední bez maturity	33,2	39,9	24,9	33,5	39,3	26,3
Střední s maturitou	38,8	34,3	44,3	37,3	33,8	41,7
Vysokoškolské	24,3	22,6	26,4	24,9	23,0	27,3

Připravil NÚV s využitím dat Českého statistického úřadu.